

REKISTERÖITYMINEN FUNDUN KÄYTTÄJÄKSI

1. Osakeanti-sivulla klikkaa ”Kirjaudu sisään / Rekisteröidy”. Rekisteröitymiseen tarvitset henkilökohtaiset verkkopankkitunnuksesi.
2. ”Rekisteröidy”-kohdassa syötä sähköpostiosoitteesi ja keksi salasana. Tutustu Fundun käyttöehtoihin ja vahvista hyväksyväsi ne ruksaamalla ”Hyväksyn käyttöehdot”. Klikkaa punaista ”Verkkopankilla” -nappia.

Rekisteröidy

Sähköposti

Salasana

Salasanan tulee olla vähintään
8 merkkiä pitkä (✖), 1 pienikirjain (✖), 1 isokirjain (✖), 1 numero (✖)

Vahvista salasana

Minulla ei ole verkkopankkitunnuksia
 Hyväksyn käyttöehdot

Tunnistaudu

Verkkopankilla

3. Tunnistaudu henkilökohtaisilla verkkopankkitunnuksillasi, täytä pyydetty tiedot rekisteröintilomakkeeseen ja vahvista rekisteröitymisesi.

Rekisteröidy

Sähköposti

Salasana


Minulla ei ole verkkopankkitunnuksia
 Hyväksyn käyttöehdot


Tunnistaudu


Verkkopankilla


Valitse verkkopankki


Sinun on tunnistauduttava vahvasti jatkaaksesi. Valitse oma verkkopankkisi alta ja suorita vahva tunnistautuminen.


























4. Kun rekisteröitymisesi on valmis, järjestelmä palaa automaattisesti Osakeanti-sivulle. Voit nyt jatkaa yllä olevan sijoituskenteko-ohjeen kohdasta 7.